



# AGENCIA BRASILEIRA DE GERENCIAMENTO COSTEIRO

**CNPJ: 04.739.972/0001-53**

## **DEMONSTRAÇÕES CONTÁBEIS EM 31.12.2023**

	<i>FLS.</i>
<i>Análise Econômico-Financeira.....</i>	2
<i>Ativo e Passivo.....</i>	4
<i>Demonstração do Resultado do Exercício.....</i>	5
<i>Demonstração das Mutações do Patrimônio Líquido.....</i>	6
<i>Demonstração dos Fluxos de Caixa.....</i>	7
<i>Analíticas</i>	
<i>Patrimoniais.....</i>	8/12
<i>Análise Retrospectiva .....</i>	1/1

**COEFICIENTES DE ANÁLISES EM 31/12/2023**

<b>Coefficiente</b>	<b>Fórmula</b>	<b>Valor</b>	<b>Resultado</b>
<b>Índice de Liquidez Geral</b>	Ativo Circulante + Realizável Longo Prazo	18.061,35 + 0,00	0,44
	Passivo Circulante + Passivo Não-Circulante	40.685,22 + 0,00	
<b>Índice de Liquidez Corrente</b>	Ativo Circulante	18.061,35	0,44
	Passivo Circulante	40.685,22	
<b>Índice de Liquidez Seca</b>	Ativo Circulante - Estoque	18.061,35 - 0,00	0,44
	Passivo Circulante	40.685,22	
<b>Índice de Solvência Geral</b>	Ativo	18.061,35	0,44
	Passivo Circulante + Passivo Não-Circulante	40.685,22 + 0,00	
<b>Índice de Capital de Terceiros</b>	Passivo Circulante + Passivo Não-Circulante	40.685,22 + 0,00	-1,80
	Patrimônio Líquido	-22.623,87	
<b>Índice de Endividamento Geral</b>	Passivo Circulante + Passivo Não-Circulante	40.685,22 + 0,00	-1,80
	Passivo Total	-22.623,87	
<b>Índice de Endividamento Corrente</b>	Passivo Circulante	40.685,22	-1,80
	Patrimônio Líquido + Resultado de Exer. Futuros	-22.623,87 + 0,00	
<b>Índice de Dívida a Curto Prazo</b>	Passivo Circulante	40.685,22	0,00
	Passivo Não-Circulante	0,00	
<b>Grau de Endividamento</b>	Passivo Circulante + Passivo Não-Circulante	40.685,22 + 0,00	2,25
	Ativo	18.061,35	
<b>Margem Operacional</b>	Lucro/Prejuízo Operacional	2.465,07	0,57
	Receitas de Vendas	4.350,00	
<b>Rentabilidade do Ativo</b>	Lucro/Prejuízo do Exercício	2.465,07	0,14
	Ativo	18.061,35	
<b>Rentabilidade do Patrimônio Líquido</b>	Lucro Líquido	2.465,07	-0,11
	Patrimônio Líquido	-22.623,87	
<b>Índice de Capital Próprio s/ Passivo Total</b>	Patrimônio Líquido	-22.623,87	-0,56
	Passivo Total	40.685,22	
<b>Índice de Imobilização do Patrimônio Líquido</b>	Ativo Não-Circulante	0,00	0,00
	Patrimônio Líquido	-22.623,87	
<b>Retorno sobre o Patrimônio Líquido Médio</b>	Resultado Operacional	2.465,07	-0,07
	Patrimônio Líquido Médio	-36.400,88	
<b>Prazo Médio de Recebimento</b>	Duplicatas a Receber x 365	0,00 x 365	0,00
	Venda Líquida	0,00	


**BALANÇO PATRIMONIAL**

<b>Descrição</b>	<b>Saldo Atual</b>
<b>ATIVO</b>	<b>18.061,35D</b>
<b>CIRCULANTE</b>	<b>18.061,35D</b>
<b>DISPONIBILIDADES</b>	<b>17.776,09D</b>
<b>CAIXA / BANCOS</b>	<b>17.776,09D</b>
<b>DIREITOS REALIZAVEIS</b>	<b>285,26D</b>
<b>IMPOSTOS A COMPENSAR</b>	<b>6,55D</b>
<b>APLICACOES FINANCEIRAS</b>	<b>278,71D</b>
<b>NÃO CIRCULANTE</b>	<b>0,00</b>
<b>IMOBILIZADO</b>	<b>0,00</b>
<b>TANGIVEL</b>	<b>5.539,10D</b>
<b>(-)DEPREC/AMORT ACUMULADAS</b>	<b>5.539,10C</b>

**BALANÇO PATRIMONIAL**

<b>Descrição</b>	<b>Saldo Atual</b>
<b>PASSIVO</b>	<b>18.061,35C</b>
<b>CIRCULANTE</b>	<b>40.685,22C</b>
<b>EXIGIVEL CURTO PRAZO</b>	<b>40.685,22C</b>
<b>OBRIG SOC/FISCAIS A RECOLHER</b>	<b>39,29C</b>
<b>ADIANTAMENTOS</b>	<b>40.645,93C</b>
<b>PATRIMÔNIO LIQUIDO</b>	<b>22.623,87D</b>
<b>SUPERAVIT OU DEFICIT ACUMULADOS</b>	<b>22.623,87D</b>
<b>SUPERAVIT OU DEFICIT ACUMULADOS</b>	<b>22.623,87D</b>


MARTINUS FILET  
Responsável Legal  
CPF: 853.130.258-72

  
MONICA CELIA MACHADO PEDROSO  
Reg. no CRC - SP sob o No. 1SP109408/O-8  
CPF: 070.056.098-08

**DEMONSTRAÇÃO DO RESULTADO DO EXERCÍCIO EM 31/12/2023**

<b>Descrição</b>	<b>Saldo Atual</b>
<b>RECEITA OPERACIONAL BRUTA</b>	<b>4.350,00</b>
MENSALIDADES E CONTRIBUIÇÕES	4.350,00
<b>=RECEITA LÍQUIDA</b>	<b>4.350,00</b>
<b>=RESULTADO BRUTO</b>	<b>4.350,00</b>
<b>(-)DESPESAS OPERACIONAIS</b>	<b>(573,91)</b>
<b>DESPESAS GERAIS E ADMINISTRATIVAS</b>	<b>(573,91)</b>
DESPESAS TRIBUTARIAS	(4,36)
DEPRECIACOES E AMORTIZACOES	(569,55)
<b>=RESULTADO OPERACIONAL ANTES DO RESULTADO FINANCEIRO</b>	<b>3.776,09</b>
<b>(+/-)RESULTADO FINANCEIRO</b>	<b>(1.311,02)</b>
DESPESAS FINANCEIRAS	(1.696,00)
(-) RECEITAS FINANCEIRAS	384,98
<b>SUPERAVIT LÍQUIDO DO EXERCÍCIO</b>	<b>2.465,07</b>

MARTINUS FILET  
Responsável Legal  
CPF: 853.130.258-72

  
MONICA CELIA MACHADO PEDROSO  
Reg. no CRC - SP sob o No. 1SP109408/O-8  
CPF: 070.056.098-08


**Empresa:** AGENCIA BRASILEIRA DE GERENCIAMENTO COSTEIRO  
**C.N.P.J.:** 04.739.972/0001-53  
**Endereço:** Praça PC INFANTE DOM HENRIQUE, PARQUE BITARU, SAO VICENTE/SP, CEP 11330-205  
**Período:** 01/01/2023 - 31/12/2023

Folha: 0006

**DEMONSTRAÇÃO DAS MUTAÇÕES DO PATRIMÔNIO LÍQUIDO**

Histórico		Total
	UPERAVIT/DEFICIT DO EXERCÍCIO	
Saldo em 31/12/2022	(25.088,94)	(25.088,94)
Superavit ou Deficit do Exercício	2.465,07	2.465,07
Saldo em 31/12/2023	(22.623,87)	(22.623,87)

\_\_\_\_\_  
**MARTINUS FILET**  
Responsável Legal  
CPF: 853.130.258-72

  
\_\_\_\_\_  
**MONICA CELIA MACHADO PEDROSO**  
Reg. no CRC - SP sob o No. 1SP109408/O-8  
CPF: 070.056.098-08

**Empresa:** AGENCIA BRASILEIRA DE GERENCIAMENTO COSTEIRO  
**C.N.P.J.:** 04.739.972/0001-53  
**Endereço:** Praça PC INFANTE DOM HENRIQUE, PARQUE BITARU, SAO VICENTE/SP, CEP 11330-205  
**Período:** 01/01/2023 - 31/12/2023


**Folha:** 0007  
**Número livro:** 0001

**DEMONSTRAÇÃO DOS FLUXOS DE CAIXA PELO MÉTODO INDIRETO EM  
31 DE DEZEMBRO DE 2023**

**ATIVIDADES OPERACIONAIS**

Resultado do período	2.465,07
Depreciação e amortização	569,55
LUCRO OPERACIONAL BRUTO ANTES DAS MUDANÇAS NO CAPITAL DE GIRO	3.034,62
CAIXA PROVENIENTE DAS OPERAÇÕES	3.034,62
FLUXO DE CAIXA ANTES DOS ITENS EXTRAORDINÁRIOS	3.034,62
CAIXA LÍQUIDO PROVENIENTE DAS ATIVIDADES OPERACIONAIS	3.034,62
Aumento nas Disponibilidades	3.034,62
DISPONIBILIDADES - NO INÍCIO DO PERÍODO	14.741,47
DISPONIBILIDADES - NO FINAL DO PERÍODO	17.776,09

\_\_\_\_\_  
**MARTINUS FILET**  
Responsável Legal  
CPF: 853.130.258-72

  
\_\_\_\_\_  
**MONICA CELIA MACHADO PEDROSO**  
Reg. no CRC - SP sob o No. 1SP109408/O-8  
CPF: 070.056.098-08

**BALANCETE**

<b>Código</b>	<b>Classificação</b>	<b>Descrição da conta</b>	<b>Saldo Anterior</b>	<b>Débito</b>	<b>Crédito</b>	<b>Saldo Atual</b>
<b>10000</b>	<b>1</b>	<b>ATIVO</b>	<b>15.596,28D</b>	<b>10.780,98</b>	<b>8.315,91</b>	<b>18.061,35D</b>
<b>10001</b>	<b>1.1</b>	<b>CIRCULANTE</b>	<b>15.026,73D</b>	<b>10.780,98</b>	<b>7.746,36</b>	<b>18.061,35D</b>
<b>10010</b>	<b>1.1.1</b>	<b>DISPONIBILIDADES</b>	<b>14.741,47D</b>	<b>10.780,98</b>	<b>7.746,36</b>	<b>17.776,09D</b>
<b>10011</b>	<b>1.1.1.1</b>	<b>CAIXA / BANCOS</b>	<b>14.741,47D</b>	<b>10.780,98</b>	<b>7.746,36</b>	<b>17.776,09D</b>
<b>10100</b>	<b>1.1.1.1.02</b>	<b>BANCOS C/MOVIMENTO</b>	<b>0,00</b>	<b>6.046,00</b>	<b>6.046,00</b>	<b>0,00</b>
10101	1.1.1.1.02.0001	BANCO SANTANDER AG0702 CTA 13.002300-0	0,00	6.046,00	6.046,00	0,00
<b>10200</b>	<b>1.1.1.1.04</b>	<b>APLICACOES LIQUIDEZ IMEDIATA</b>	<b>14.741,47D</b>	<b>4.734,98</b>	<b>1.700,36</b>	<b>17.776,09D</b>
10201	1.1.1.1.04.0001	SANTANDER CONTAMAX	14.741,47D	4.734,98	1.700,36	17.776,09D
<b>11000</b>	<b>1.1.2</b>	<b>DIREITOS REALIZAVEIS</b>	<b>285,26D</b>	<b>0,00</b>	<b>0,00</b>	<b>285,26D</b>
<b>11400</b>	<b>1.1.2.2</b>	<b>IMPOSTOS A COMPENSAR</b>	<b>6,55D</b>	<b>0,00</b>	<b>0,00</b>	<b>6,55D</b>
<b>11420</b>	<b>1.1.2.2.03</b>	<b>PIS A COMPENSAR</b>	<b>6,55D</b>	<b>0,00</b>	<b>0,00</b>	<b>6,55D</b>
11421	1.1.2.2.03.0001	PIS A COMPENSAR	6,55D	0,00	0,00	6,55D
<b>11500</b>	<b>1.1.2.3</b>	<b>APLICACOES FINANCEIRAS</b>	<b>278,71D</b>	<b>0,00</b>	<b>0,00</b>	<b>278,71D</b>
<b>11520</b>	<b>1.1.2.3.02</b>	<b>FUNDO DE RENDA FIXA</b>	<b>278,71D</b>	<b>0,00</b>	<b>0,00</b>	<b>278,71D</b>
11521	1.1.2.3.02.0001	BCO BRASIL S/A - BB FIX.	278,71D	0,00	0,00	278,71D
<b>15000</b>	<b>1.2</b>	<b>NÃO CIRCULANTE</b>	<b>569,55D</b>	<b>0,00</b>	<b>569,55</b>	<b>0,00</b>
<b>17000</b>	<b>1.2.3</b>	<b>IMOBILIZADO</b>	<b>569,55D</b>	<b>0,00</b>	<b>569,55</b>	<b>0,00</b>
<b>17001</b>	<b>1.2.3.1</b>	<b>TANGIVEL</b>	<b>5.539,10D</b>	<b>0,00</b>	<b>0,00</b>	<b>5.539,10D</b>
<b>17050</b>	<b>1.2.3.1.05</b>	<b>INSTALACOES</b>	<b>989,10D</b>	<b>0,00</b>	<b>0,00</b>	<b>989,10D</b>
17051	1.2.3.1.05.0001	INSTALACOES	989,10D	0,00	0,00	989,10D
<b>17080</b>	<b>1.2.3.1.08</b>	<b>EQUIPAMENTOS DE INFORMATICA</b>	<b>4.550,00D</b>	<b>0,00</b>	<b>0,00</b>	<b>4.550,00D</b>
17081	1.2.3.1.08.0001	EQUIPAMENTOS DE INFORMATICA	4.550,00D	0,00	0,00	4.550,00D
<b>17800</b>	<b>1.2.3.7</b>	<b>(-)DEPREC/AMORT ACUMULADAS</b>	<b>4.969,55C</b>	<b>0,00</b>	<b>569,55</b>	<b>5.539,10C</b>
<b>17850</b>	<b>1.2.3.7.05</b>	<b>INSTALACOES</b>	<b>494,55C</b>	<b>0,00</b>	<b>494,55</b>	<b>989,10C</b>
17851	1.2.3.7.05.0001	INSTALACOES	494,55C	0,00	494,55	989,10C
<b>17880</b>	<b>1.2.3.7.08</b>	<b>EQUIPAMENTOS DE INFORMATICA</b>	<b>4.475,00C</b>	<b>0,00</b>	<b>75,00</b>	<b>4.550,00C</b>
17881	1.2.3.7.08.0001	EQUIPAMENTOS DE INFORMATICA	4.475,00C	0,00	75,00	4.550,00C



**BALANCETE**

<b>Código</b>	<b>Classificação</b>	<b>Descrição da conta</b>	<b>Saldo Anterior</b>	<b>Débito</b>	<b>Crédito</b>	<b>Saldo Atual</b>
<b>20000</b>	<b>2</b>	<b>PASSIVO</b>	<b>15.596,28C</b>	<b>0,00</b>	<b>2.465,07</b>	<b>18.061,35C</b>
<b>20001</b>	<b>2.1</b>	<b>CIRCULANTE</b>	<b>40.685,22C</b>	<b>0,00</b>	<b>0,00</b>	<b>40.685,22C</b>
<b>20002</b>	<b>2.1.1</b>	<b>EXIGIVEL CURTO PRAZO</b>	<b>40.685,22C</b>	<b>0,00</b>	<b>0,00</b>	<b>40.685,22C</b>
<b>20300</b>	<b>2.1.1.4</b>	<b>OBRIG SOC/FISCAIS A RECOLHER</b>	<b>39,29C</b>	<b>0,00</b>	<b>0,00</b>	<b>39,29C</b>
<b>20301</b>	<b>2.1.1.4.01</b>	<b>OBRIGACOES SOCIAIS</b>	<b>14,50C</b>	<b>0,00</b>	<b>0,00</b>	<b>14,50C</b>
20304	2.1.1.4.01.0003	C.SIND/ASSIST/CONF.RECOLHER	14,50C	0,00	0,00	14,50C
<b>20310</b>	<b>2.1.1.4.02</b>	<b>OBRIGACOES FISCAIS</b>	<b>24,79C</b>	<b>0,00</b>	<b>0,00</b>	<b>24,79C</b>
20313	2.1.1.4.02.0003	I.S.S. A RECOLHER	24,79C	0,00	0,00	24,79C
<b>20500</b>	<b>2.1.1.6</b>	<b>ADIANTAMENTOS</b>	<b>40.645,93C</b>	<b>0,00</b>	<b>0,00</b>	<b>40.645,93C</b>
<b>20501</b>	<b>2.1.1.6.01</b>	<b>ADIANTAMENTOS - PROJETOS</b>	<b>40.645,93C</b>	<b>0,00</b>	<b>0,00</b>	<b>40.645,93C</b>
80004	2.1.1.6.01.0001	ANTONIO EDUARDO POLETI	18.782,86C	0,00	0,00	18.782,86C
80005	2.1.1.6.01.0002	MARTINUS FILET	17.791,25C	0,00	0,00	17.791,25C
80006	2.1.1.6.01.0003	MARINEZ SCHERER	3.858,57C	0,00	0,00	3.858,57C
80007	2.1.1.6.01.0004	MANUEL SANCHES	213,25C	0,00	0,00	213,25C
<b>24000</b>	<b>2.3</b>	<b>PATRIMÔNIO LIQUIDO</b>	<b>25.088,94D</b>	<b>0,00</b>	<b>2.465,07</b>	<b>22.623,87D</b>
<b>28000</b>	<b>2.3.2</b>	<b>SUPERAVIT OU DEFICIT ACUMULADOS</b>	<b>25.088,94D</b>	<b>0,00</b>	<b>2.465,07</b>	<b>22.623,87D</b>
<b>28001</b>	<b>2.3.2.1</b>	<b>SUPERAVIT OU DEFICIT ACUMULADOS</b>	<b>25.088,94D</b>	<b>0,00</b>	<b>2.465,07</b>	<b>22.623,87D</b>
<b>28010</b>	<b>2.3.2.1.01</b>	<b>SALDO ANTERIOR</b>	<b>25.088,94D</b>	<b>0,00</b>	<b>0,00</b>	<b>25.088,94D</b>
28011	2.3.2.1.01.0001	SALDO INICIO DO EXERCICIO	25.088,94D	0,00	0,00	25.088,94D
<b>28080</b>	<b>2.3.2.1.05</b>	<b>SUPERAVIT/DEFICIT EXERCICIO</b>	<b>0,00</b>	<b>0,00</b>	<b>2.465,07</b>	<b>2.465,07C</b>
28081	2.3.2.1.05.0001	SUPERAVIT/DEFICIT EXERCICIO	0,00	0,00	2.465,07	2.465,07C

Empresa: AGENCIA BRASILEIRA DE GERENCIAMENTO COSTEIRO  
C.N.P.J.: 04.739.972/0001-53  
Período: 01/01/2023 - 31/12/2023

Folha: 0010  
Emissão: 12/02/2025  
Hora: 08:15:07

**BALANCETE**

<b>Código</b>	<b>Classificação</b>	<b>Descrição da conta</b>	<b>Saldo Anterior</b>	<b>Débito</b>	<b>Crédito</b>	<b>Saldo Atual</b>
60000	5	RECEITA OPERACIONAL BRUTA	0,00	4.350,00	4.350,00	0,00
60001	5.1	RECEITA OPERACIONAL BRUTA	0,00	4.350,00	4.350,00	0,00
60002	5.1.1	RECEITA OPERACIONAL BRUTA	0,00	4.350,00	4.350,00	0,00
60003	5.1.1.1	MERCADO INTERNO	0,00	4.350,00	4.350,00	0,00
60010	5.1.1.1.01	MENSALIDADES E CONTRIBUIÇÕES	0,00	4.350,00	4.350,00	0,00
60013	5.1.1.1.01.0003	PROJETO BOAS PRATICAS	0,00	4.350,00	4.350,00	0,00

Empresa: AGENCIA BRASILEIRA DE GERENCIAMENTO COSTEIRO  
C.N.P.J.: 04.739.972/0001-53  
Período: 01/01/2023 - 31/12/2023

Folha: 0011  
Emissão: 12/02/2025  
Hora: 08:15:07

**BALANCETE**

<b>Código</b>	<b>Classificação</b>	<b>Descrição da conta</b>	<b>Saldo Anterior</b>	<b>Débito</b>	<b>Crédito</b>	<b>Saldo Atual</b>
<b>61000</b>	<b>6</b>	<b>DEDUÇÕES/CUSTOS/DESPESAS</b>	<b>0,00</b>	<b>2.654,89</b>	<b>2.654,89</b>	<b>0,00</b>
<b>64000</b>	<b>6.4</b>	<b>DESPESAS GERAIS E ADMINISTRATIVAS</b>	<b>0,00</b>	<b>2.654,89</b>	<b>2.654,89</b>	<b>0,00</b>
<b>64001</b>	<b>6.4.1</b>	<b>DESPESAS GERAIS E ADMINISTRATIVAS</b>	<b>0,00</b>	<b>2.654,89</b>	<b>2.654,89</b>	<b>0,00</b>
<b>64002</b>	<b>6.4.1.1</b>	<b>DESPESAS GERAIS E ADMINISTRATIVAS</b>	<b>0,00</b>	<b>2.654,89</b>	<b>2.654,89</b>	<b>0,00</b>
<b>64300</b>	<b>6.4.1.1.04</b>	<b>DESPESAS TRIBUTARIAS</b>	<b>0,00</b>	<b>4,36</b>	<b>4,36</b>	<b>0,00</b>
64307	6.4.1.1.04.0007	IR EXCL.FONTE S/APL-N.DEDUT	0,00	4,36	4,36	0,00
<b>64400</b>	<b>6.4.1.1.05</b>	<b>DESPESAS FINANCEIRAS</b>	<b>0,00</b>	<b>1.696,00</b>	<b>1.696,00</b>	<b>0,00</b>
64403	6.4.1.1.05.0003	DESPESAS BANCARIAS	0,00	1.696,00	1.696,00	0,00
<b>64500</b>	<b>6.4.1.1.06</b>	<b>(-) RECEITAS FINANCEIRAS</b>	<b>0,00</b>	<b>384,98</b>	<b>384,98</b>	<b>0,00</b>
64503	6.4.1.1.06.0003	RENDIMENTOS APLIC FINANCEIRA	0,00	384,98	384,98	0,00
<b>64700</b>	<b>6.4.1.1.08</b>	<b>DEPRECIACOES E AMORTIZACOES</b>	<b>0,00</b>	<b>569,55</b>	<b>569,55</b>	<b>0,00</b>
64701	6.4.1.1.08.0001	DEPRECIACOES E AMORTIZACOES	0,00	569,55	569,55	0,00

Empresa: AGENCIA BRASILEIRA DE GERENCIAMENTO COSTEIRO  
C.N.P.J.: 04.739.972/0001-53  
Período: 01/01/2023 - 31/12/2023

Folha: 0012  
Emissão: 12/02/2025  
Hora: 08:15:07

**BALANCETE**

<b>Código</b>	<b>Classificação</b>	<b>Descrição da conta</b>	<b>Saldo Anterior</b>	<b>Débito</b>	<b>Crédito</b>	<b>Saldo Atual</b>
69999	9	APURAÇÃO DO RESULTADO	0,00	4.734,98	4.734,98	0,00

**RESUMO DO BALANCETE**

ATIVO	15.596,28D	10.780,98	8.315,91	18.061,35D
PASSIVO	15.596,28C	0,00	2.465,07	18.061,35C
PATRIMÔNIO LÍQUIDO	25.088,94D	0,00	2.465,07	22.623,87D
RECEITA OPERACIONAL BRUTA	0,00	4.350,00	4.350,00	0,00
DEDUÇÕES/CUSTOS/DESPESAS	0,00	2.654,89	2.654,89	0,00
CONTAS DEVEDORAS	15.596,28D	13.435,87	10.970,80	18.061,35D
CONTAS CREDORAS	9.492,66D	4.350,00	9.280,14	4.562,52D
RESULTADO DO MÊS	0,00	0,00	0,00	0,00
RESULTADO DO EXERCÍCIO	0,00	0,00	0,00	0,00

COMPARATIVO DE MOVIMENTO

Código Classificação	Descrição	01/2023	02/2023	03/2023	04/2023	05/2023	06/2023	07/2023	08/2023	09/2023	10/2023	11/2023	12/2023	Saldo acumulado
6000 5	RECEITA OPERACIONAL BRUTA	0,00	890,00C	1.550,00C	350,00C	0,00	1.100,00C	320,00C	0,00	140,00C	0,00	0,00	0,00	4.350,00C
6001 5.1	RECEITA OPERACIONAL BRUTA	0,00	890,00C	1.550,00C	350,00C	0,00	1.100,00C	320,00C	0,00	140,00C	0,00	0,00	0,00	4.350,00C
6002 5.1.1	RECEITA OPERACIONAL BRUTA	0,00	890,00C	1.550,00C	350,00C	0,00	1.100,00C	320,00C	0,00	140,00C	0,00	0,00	0,00	4.350,00C
6003 5.1.1.1	MECANISMO INTERNO	0,00	890,00C	1.550,00C	350,00C	0,00	1.100,00C	320,00C	0,00	140,00C	0,00	0,00	0,00	4.350,00C
60010 5.1.1.1.01	MENSALIDADES E CONTRIBUIÇÕES	0,00	890,00C	1.550,00C	350,00C	0,00	1.100,00C	320,00C	0,00	140,00C	0,00	0,00	0,00	4.350,00C
60013 5.1.1.1.01.003	PROJETO BOAS PRATICAS	0,00	890,00C	1.550,00C	350,00C	0,00	1.100,00C	320,00C	0,00	140,00C	0,00	0,00	0,00	4.350,00C
61000 6	DEBITOS/CUSTOS/DESPESAS	120,77D	52,96D	119,96D	123,67D	120,65D	121,51D	121,58D	31,25D	124,09D	125,57D	126,66D	696,26D	1.884,93D
6400 6.4	DESPESAS GERAIS E ADMINISTRATIVAS	120,77D	52,96D	119,96D	123,67D	120,65D	121,51D	121,58D	31,25D	124,09D	125,57D	126,66D	696,26D	1.884,93D
64001 6.4.1	DESPESAS GERAIS E ADMINISTRATIVAS	120,77D	52,96D	119,96D	123,67D	120,65D	121,51D	121,58D	31,25D	124,09D	125,57D	126,66D	696,26D	1.884,93D
64002 6.4.1.1	DESPESAS GERAIS E ADMINISTRATIVAS	120,77D	52,96D	119,96D	123,67D	120,65D	121,51D	121,58D	31,25D	124,09D	125,57D	126,66D	696,26D	1.884,93D
64300 6.4.1.1.04	DESPESAS TRIBUTARIAS	0,94D	0,18D	0,19D	0,23D	0,26D	0,27D	0,31D	0,50D	0,54D	0,58D	0,61D	0,65D	4,36D
64307 6.4.1.1.04.007	IR EXCL-FONTE S/APL-N-DEBUT	0,94D	0,18D	0,19D	0,23D	0,26D	0,27D	0,31D	0,50D	0,54D	0,58D	0,61D	0,65D	4,36D
64400 6.4.1.1.05	DESPESAS FINANCEIRAS	124,00D	137,00D	137,00D	137,00D	137,00D	137,00D	137,00D	150,00D	150,00D	150,00D	150,00D	150,00D	1.696,00D
64403 6.4.1.1.05.003	DESPESAS BANCARIAS	124,00D	137,00D	137,00D	137,00D	137,00D	137,00D	137,00D	150,00D	150,00D	150,00D	150,00D	150,00D	1.696,00D
64600 6.4.1.1.06	(-) RECEITAS FINANCEIRAS	3,27C	84,22C	17,23C	13,56C	16,61C	15,78C	15,73C	119,25C	26,45C	25,01C	23,95C	23,94C	384,98C
64603 6.4.1.1.06.003	RENDIMENTOS APLIC FINANCEIRA	3,27C	84,22C	17,23C	13,56C	16,61C	15,78C	15,73C	119,25C	26,45C	25,01C	23,95C	23,94C	384,98C
64700 6.4.1.1.08	DEPRECIACOES E AMORTIZACOES	0,00	0,00	0,00	0,00	0,00	0,00	0,00	0,00	0,00	0,00	0,00	0,00	569,55D
64701 6.4.1.1.08.001	DEPRECIACOES E AMORTIZACOES	0,00	0,00	0,00	0,00	0,00	0,00	0,00	0,00	0,00	0,00	0,00	0,00	569,55D